



国泰新点软件股份有限公司

地址：张家港市杨舍镇江帆路 8 号（<http://www.epoint.com.cn>）

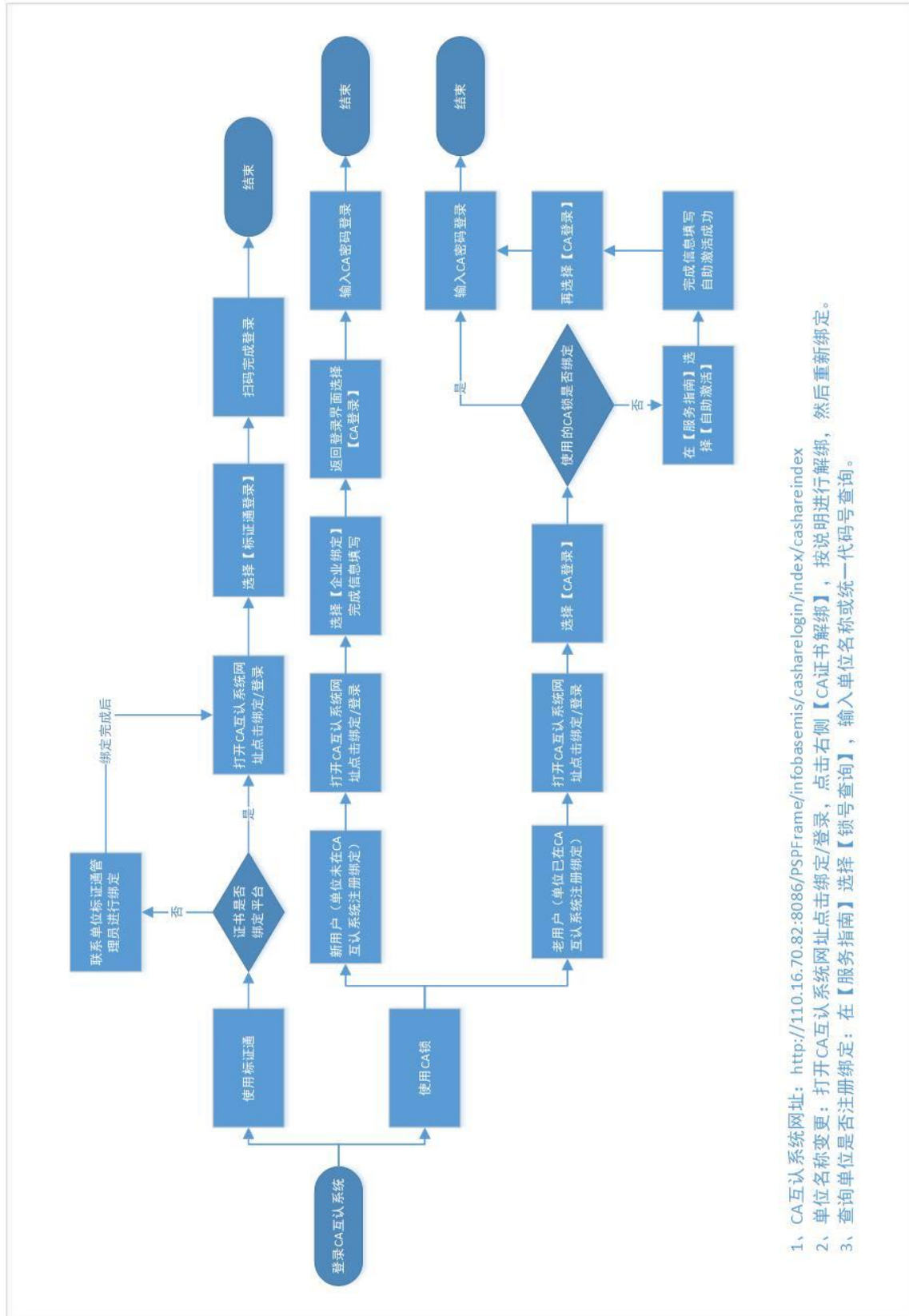
诚信库入库流程

操作手册

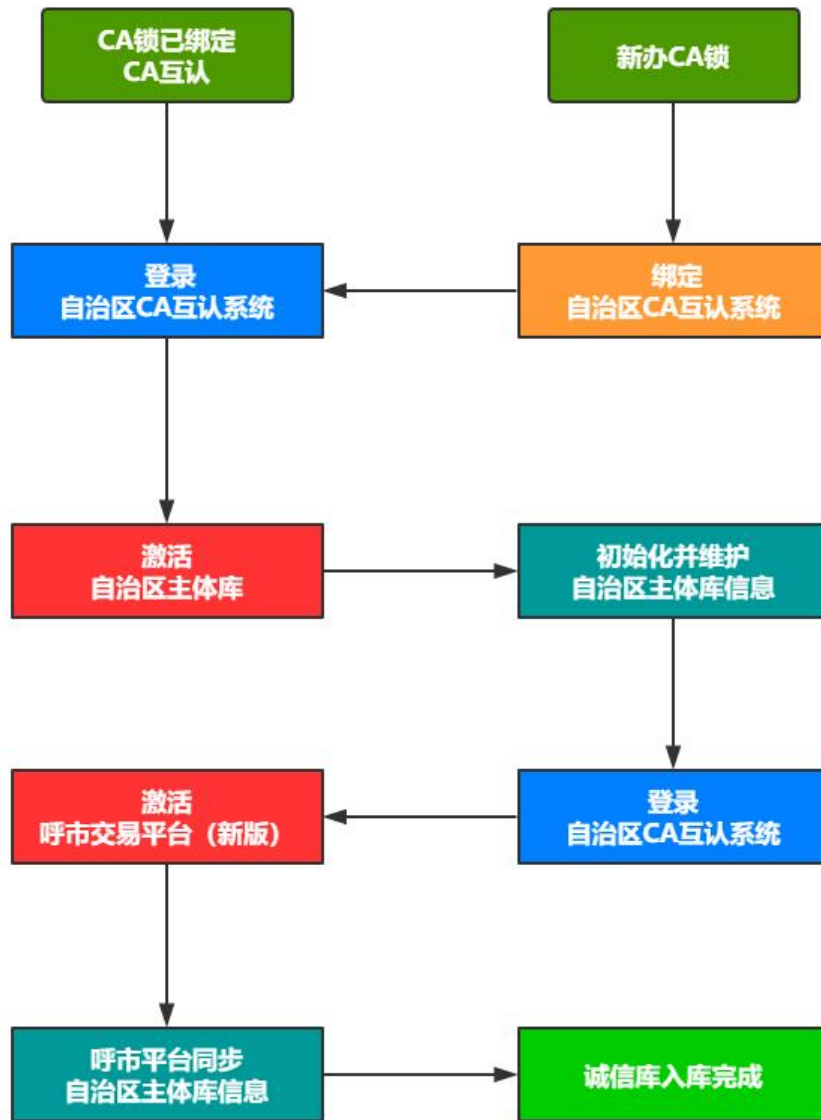
目 录

一、 系统前期准备	4
二、 内蒙古自治区 CA 互认系统绑定	4
1、 登陆 CA 互认系统（需使用 IE 内核浏览器）	4
2、 实体 CA 证书绑定（注：已在 CA 互认系统绑定的企业无需此操作）	5
3、 标证通移动证书绑定（注：已在 CA 互认系统绑定的企业无需此操作）	7
4、 CA 证书解绑	8
三、 自治区主体信息库激活/维护	9
1、 自治区主体信息库激活	9
2、 自治区主体信息库信息维护	12
3、 自治区主体库信息维护	12
四、 呼和浩特市公共资源交易平台激活/维护	13
1、 呼和浩特市公共资源交易平台激活	13
2、 呼和浩特市公共资源交易平台诚信库维护	16
五、 问题咨询及处理	19

CA 互认操作流程



诚信库入库流程图



一、系统前期准备

注：请仔细阅读《交易平台-系统配置操作手册》 点击跳转

二、内蒙古自治区 CA 互认系统绑定

1、登陆 CA 互认系统（需使用 IE 内核浏览器）

交易服务平台登陆：登陆呼和浩特市公共资源交易服务平台（[点击前往](#)），点击“CA互认平台”按钮，会自动跳转到内蒙古公共资源交易平台 CA 互认系统。



内蒙古互通驱动登陆：打开新点 CA 驱动工具（内蒙古互通版）进行登陆，打开软件，点击右下角“登陆系统”图标，即可跳转到内蒙古公共资源交易平台 CA 互认系统。



2、实体 CA 证书绑定（注：已在 CA 互认系统绑定的企业无需此操作）

前提条件：访问内蒙古公共资源交易平台 CA 互认系统

基本功能：进行 CA 互认系统进行账号绑定

操作步骤：

(1) 打开内蒙古公共资源交易平台 CA 互认系统，点击页面右上角“绑定/登录”按钮，进入“交易主体”绑定信息页面，点击“企业绑定”按钮，如下图：



(2) 在“企业主体证书绑定”页面，插入办理好的 CA 锁，点击读取证书，并且完善其他相关信息，点击“确认申请”按钮。

企业主体证书绑定

注意：1.请使用“企业锁”绑定，请勿使用“法人锁”绑定；
2.企业名称如发生变更，请先前往盟市交易中心申请主体信息变更。

*主体名称： 读取证书

*证书key号：

*硬件介质号：

*统一社会信用代码：

*企业所在地市：

*CA办理平台：

*法人代表：

企业主体证书绑定

联系电话：

*申绑人姓名：

*申绑人电话：

单位地址：

*主体类型： 招标人 招标代理 投标人 采购人
 采购代理机构 供应商 出让人 受让人
 竞得人 其他

确认申请

注意事项：

- (1) 请使用“企业锁”绑定，请勿使用“法人锁”绑定。
- (2) 企业名称如发生变更，请先前往盟市交易中心申请主体信息变更。
- (3) 交易主体注意勾选招标人、招标代理、投标人其中的一个。

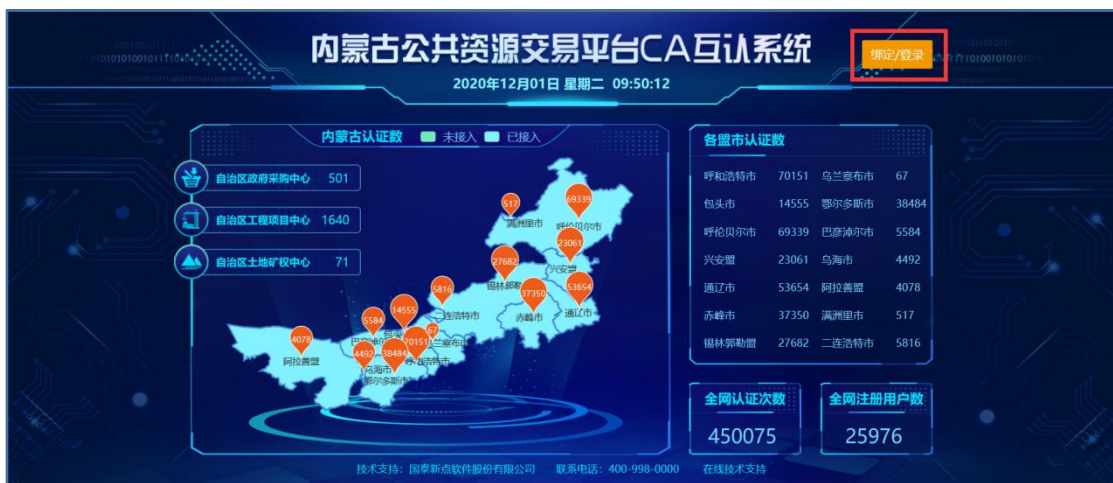
3、标证通移动证书绑定（注：已在 CA 互认系统绑定的企业无需此操作）

前提条件：访问内蒙古公共资源交易平台 CA 互认系统

基本功能：进行 CA 互认系统进行账号绑定

操作步骤：

(1) 打开内蒙古公共资源交易平台 CA 互认系统，点击页面右上角“绑定/登录”按钮，进入“交易主体”绑定信息页面，点击“标证通登录”按钮，如下图：



(2) 在标证通登录页面，使用标证通扫码登录即可。

注意事项：

请使用“企业证书”绑定，请勿使用“个人证书进行”绑定。

4、CA 证书解绑

前提条件：企业已绑定数字证书，无法使用现有数字证书登录或找不到证书的情况下；

基本功能：内蒙古公共资源交易平台 CA 互认系统 CA 证书解绑

操作步骤：

1、打开内蒙古公共资源交易平台 CA 互认系统，点击“CA 证书解绑”按钮



2、按照流程说明进行解绑操作。



注意事项：

具体 CA 互认系统操作，详见《内蒙古自治区-CA 互认系统使用指南》[点击跳转](#)；

三、自治区主体信息库激活/维护

1、自治区主体信息库激活

前提条件：数字证书完成 CA 互认系统绑定操作。

基本功能：进行内蒙古公共资源交易主体信息库激活；

操作步骤：

- (1) 登录内蒙古公共资源交易平台 CA 互认系统，点击“CA 登录”或“标证通登录”

按钮，跳转到内蒙古 CA 互认系统登录页面，如下图：

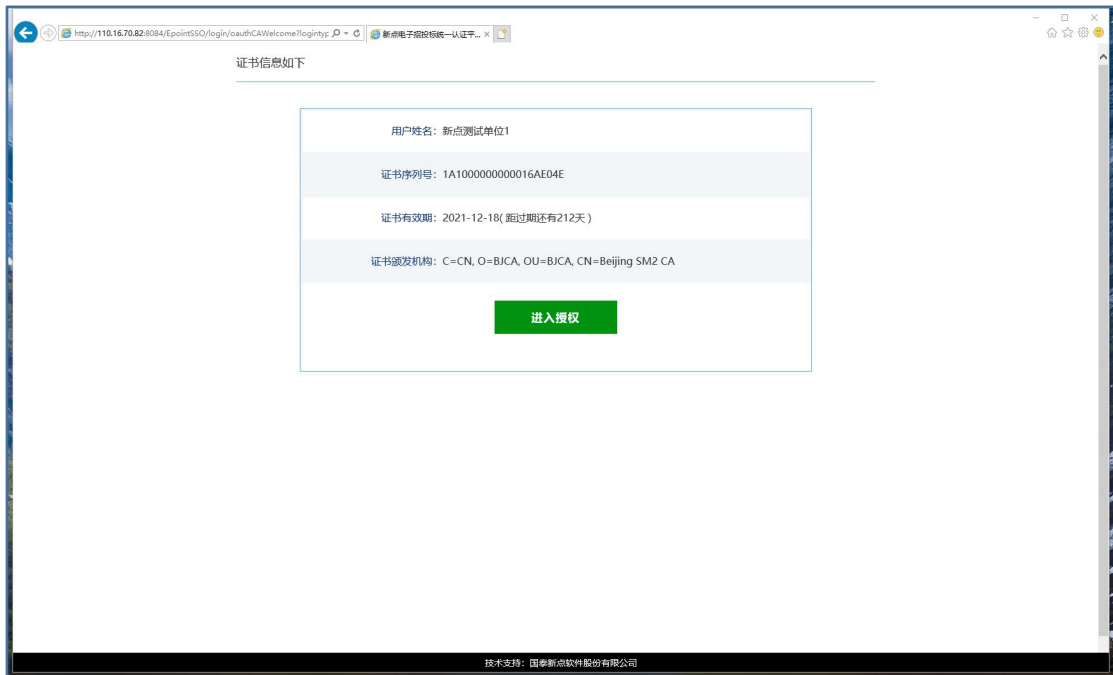


- (2) 在内蒙古自治区 CA 统一认证平台界面，使用 CA 数字证书或标证通移动证书进行

登录，如下图：



(3) 显示企业 CA 数字证书基本信息，并点击“进入授权”按钮，如下图所示。



(4) 点击“进入授权”后进入平台选择页面，点击进入“**自治区公共资源交易主体信息库**”，

如下图：



(5) 选择自治区公共资源交易主体信息库平台，点击“**确认授权**”按钮，如下图所示。



(6) 点击“确认授权”后，进入第三方交易平台信息确认界面，点击“确认登录”按钮。



注意事项:

登录完成后，自治区主体信息库激活完成，后续可通过主体库登录页面直接登录；

2、自治区主体信息库信息维护

登录自治区主体库后，按照主体类型选择身份；



3、自治区主体库信息维护

前提条件：已登录内蒙古自治区公共资源主体信息库

基本功能：对自治区主体库信息进行维护

操作步骤：进入系统后，点击“**修改信息**”按钮完善主体库信息。



注意事项：

具体主体库信息修改及维护，详见《内蒙古自治区-公共资源交易主体信息库系统操作

手册》[点击跳转](#)；

四、呼和浩特市公共资源交易平台激活/维护

1、呼和浩特市公共资源交易平台激活

前提条件：数字证书已完成自治区 CA 互认系统绑定操作。

基本功能：呼和浩特市公共资源交易平台登录

操作步骤：

- (1) 登录内蒙古公共资源交易平台 CA 互认系统，点击“CA 登录”或“标证通登录”

按钮，跳转到内蒙古 CA 互认系统登录页面，如下图：

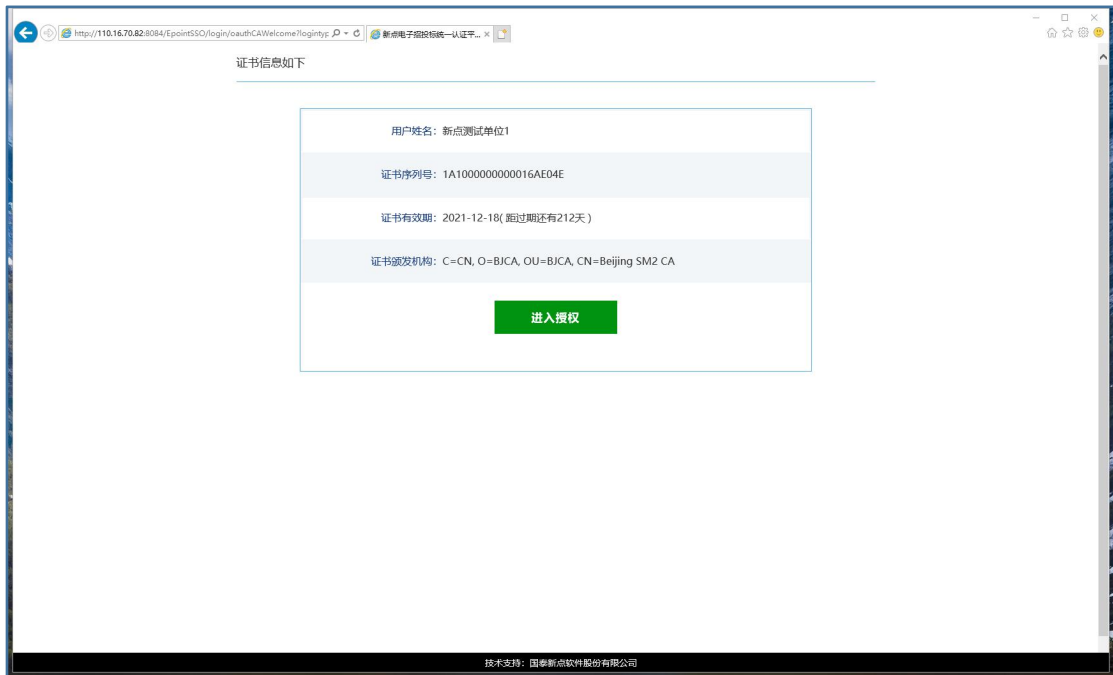


- (2) 在内蒙古自治区 CA 统一认证平台界面，使用 CA 数字证书或标证通移动证书进行

登录，如下图：



(3) 显示企业 CA 数字证书基本信息，并点击“进入授权”按钮，如下图所示。



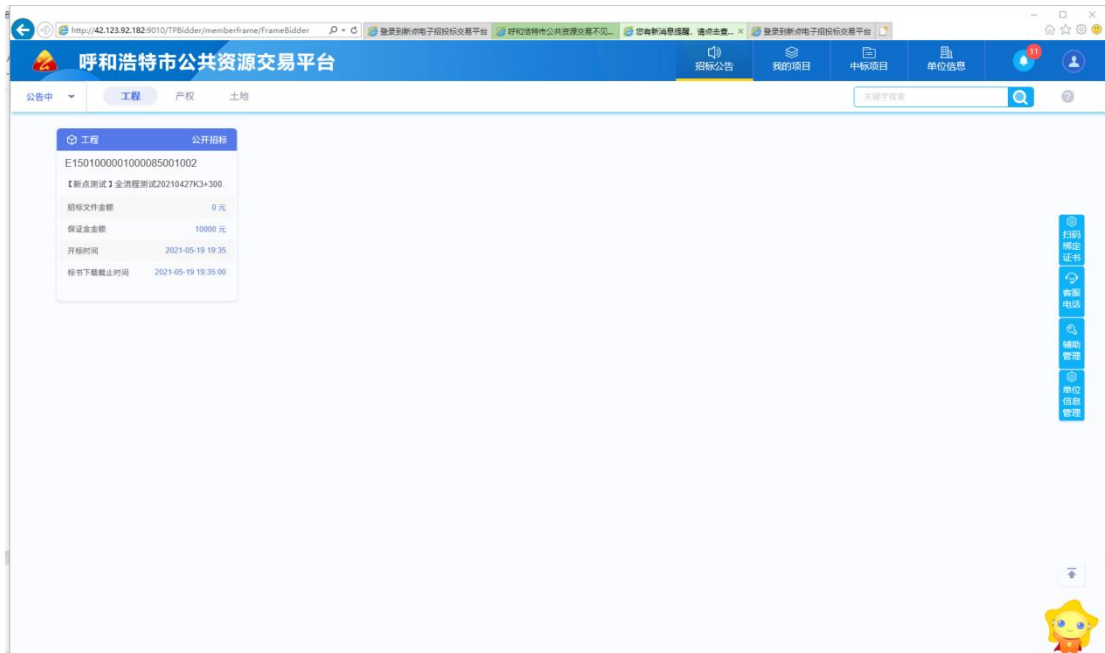
(4) 点击“进入授权”后进入平台选择页面，点击进入“呼和浩特市公共资源交易平台”。



(5) 选择呼和浩特市公共资源交易平台，点击“确认授权”按钮，如下图所示。



(6) 点击“确认授权”后，进入第三方交易平台信息确认界面，点击“确认登录”按钮，
进入**呼和浩特市公共资源交易平台**；



注意事项：

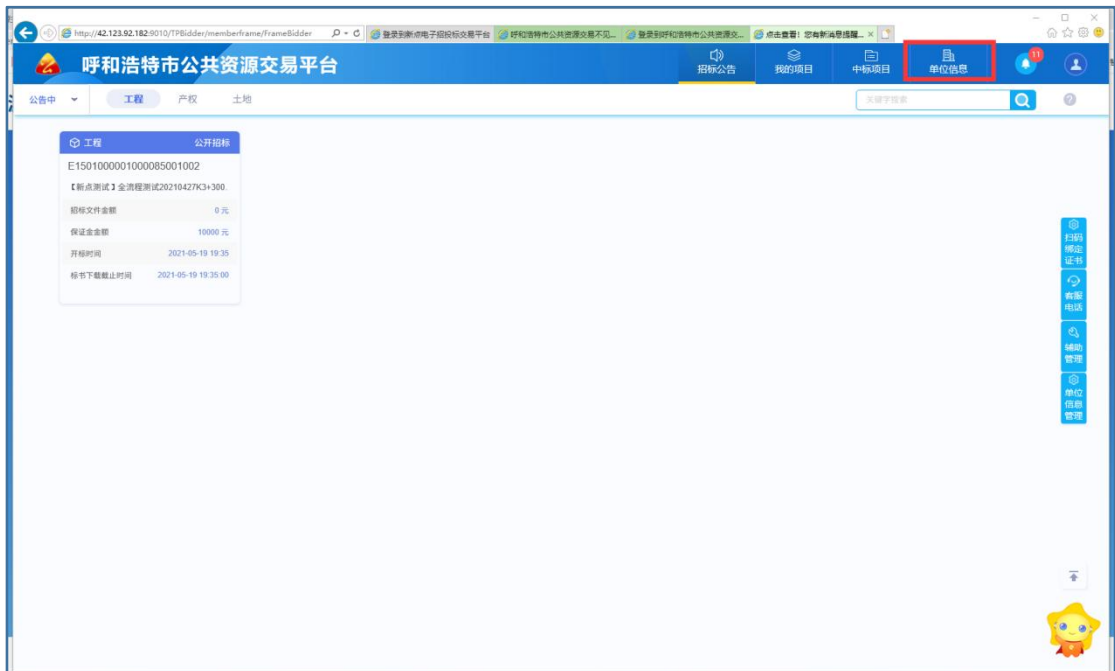
首次登录完成后，呼和浩特市公共资源交易平台激活完成，后续可通过门户网站登录页面直接登录；

2、呼和浩特市公共资源交易平台诚信库维护

(1) 使用呼和浩特市公共资源交易平台登录页面登录，如果已完成登录忽略此步骤；



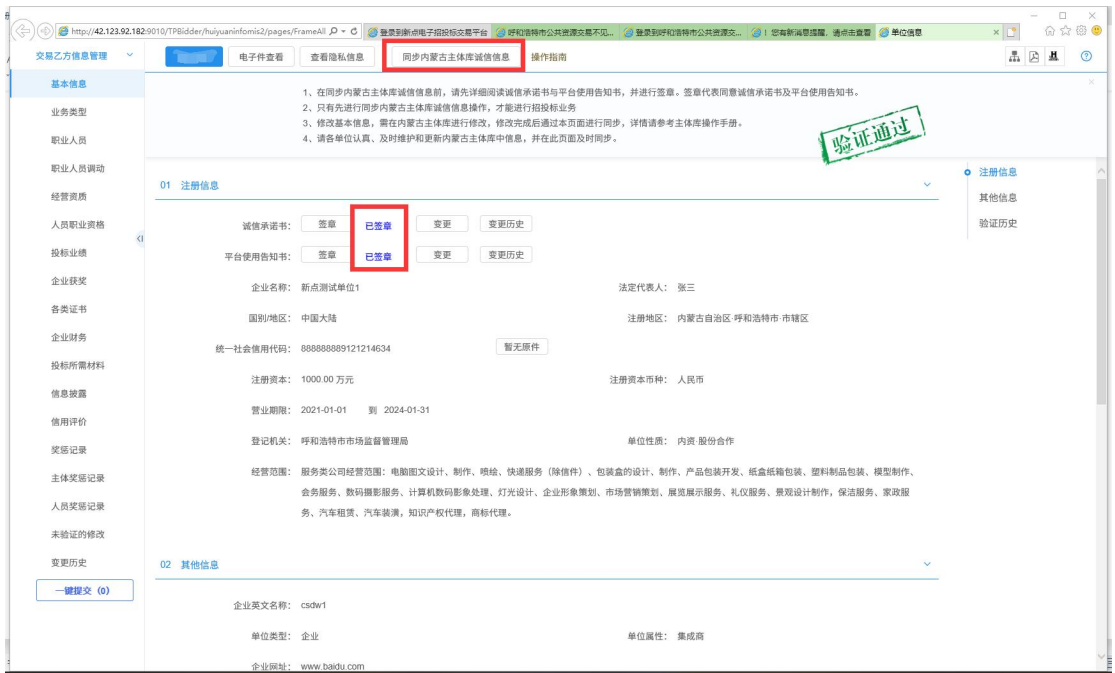
(2) 点击单位信息，进入企业基本信息编辑页面，（代理机构点击代理机构信息按钮，招标人点击交易甲方信息按钮；）



(3) 进入企业基本信息编辑页面，点击诚信承诺书和平台使用告知书前的签章按钮，对诚信承诺书及平台使用告知书进行签章；



(4) 诚信承诺书及平台使用告知书状态全部为已签章状态后，点击“同步内蒙古主体库诚信信息”按钮，维护呼和浩特市公共资源交易平台诚信库信息；



(5) 点击同步后弹出窗口需要填写同步码，复制主体库基本信息页面的同步码填写到呼和浩特市公共资源交易平台同步码填写页面；



注意事项：

- (1) 同步诚信库成功后，如需修改，呼和浩特市会员端不可以直接修改，需要进入主体信息修改，修改完成后登录呼和浩特市公共资源交易平台进行同步；
- (2) 同步自治区主体库诚信库信息后，自行检查呼和浩特诚信库信息是否完善，如不完善及时登录自治区主体库平台进行维护，并且在呼市平台同步；
- (3) 呼和浩特市公共资源交易平台，职业人员电子件中无执业资格、安全生产考核合

格证书、注册证书模块；如需使用请上传到自治区主体库人员职业资格菜单中；

(4) 呼和浩特市公共资源交易平台无经营资质，上传到基本信息企业资质证书中；

(5) 如果电子件目录只在自治区主体信息库中有，呼和浩特市公共资源交易平台没有，以呼和浩特为准，投标单位需要调整电子件上传节点；

五、问题咨询及处理

咨询电话：400-998-0000